



กรมการแพทย์แผนไทยและการแพทย์ทางเลือก
Department of Thai Traditional and Complementary Medicine

ผลการเบิกจ่ายงบประมาณภาพรวม ปีงบประมาณ พ.ศ. 2564

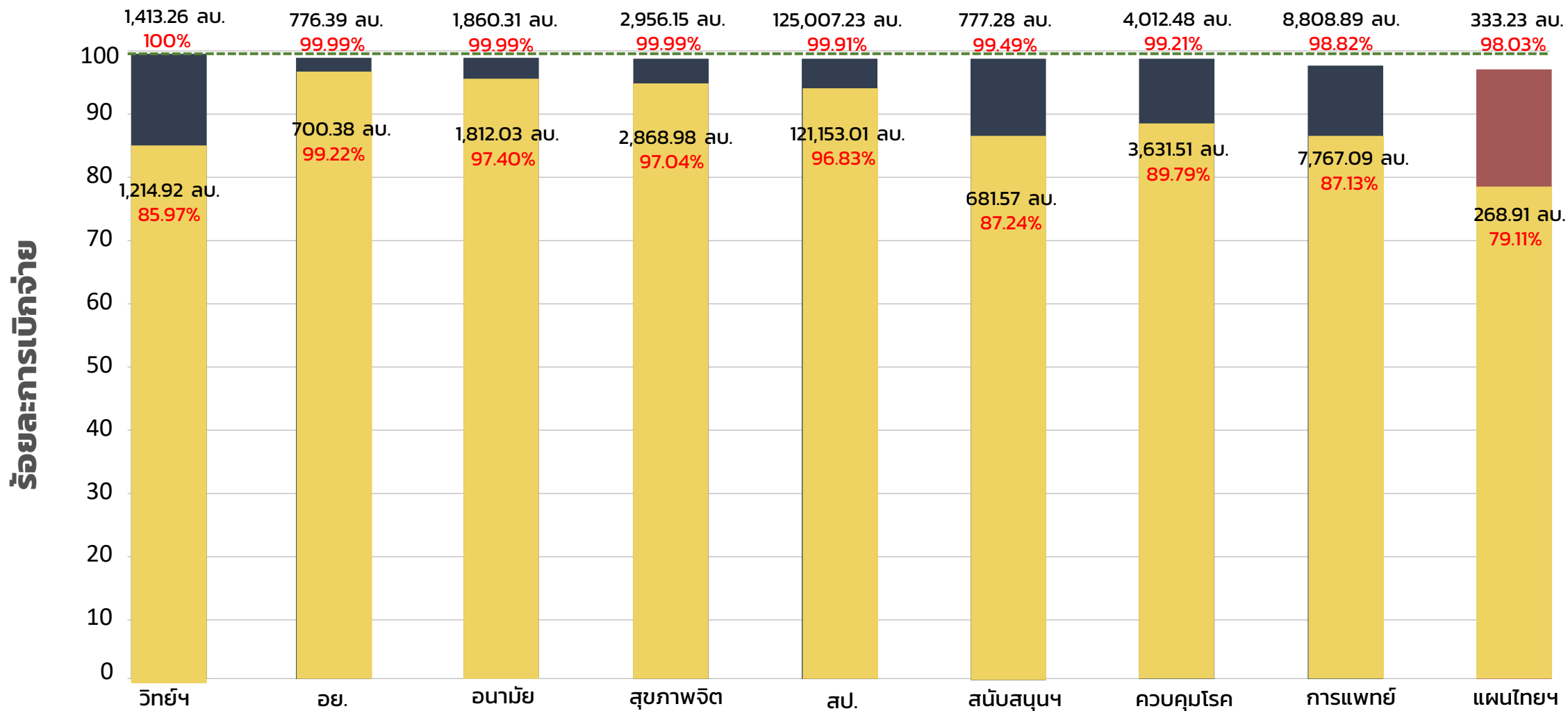
นำเสนอโดย : เลขานุการกรม กรมการแพทย์แผนไทยฯ

วันที่ 19 ตุลาคม 2564



สรุปผลการเบิกจ่าย+PO รวมรายการ ปังบประมาณ พ.ศ. 2564

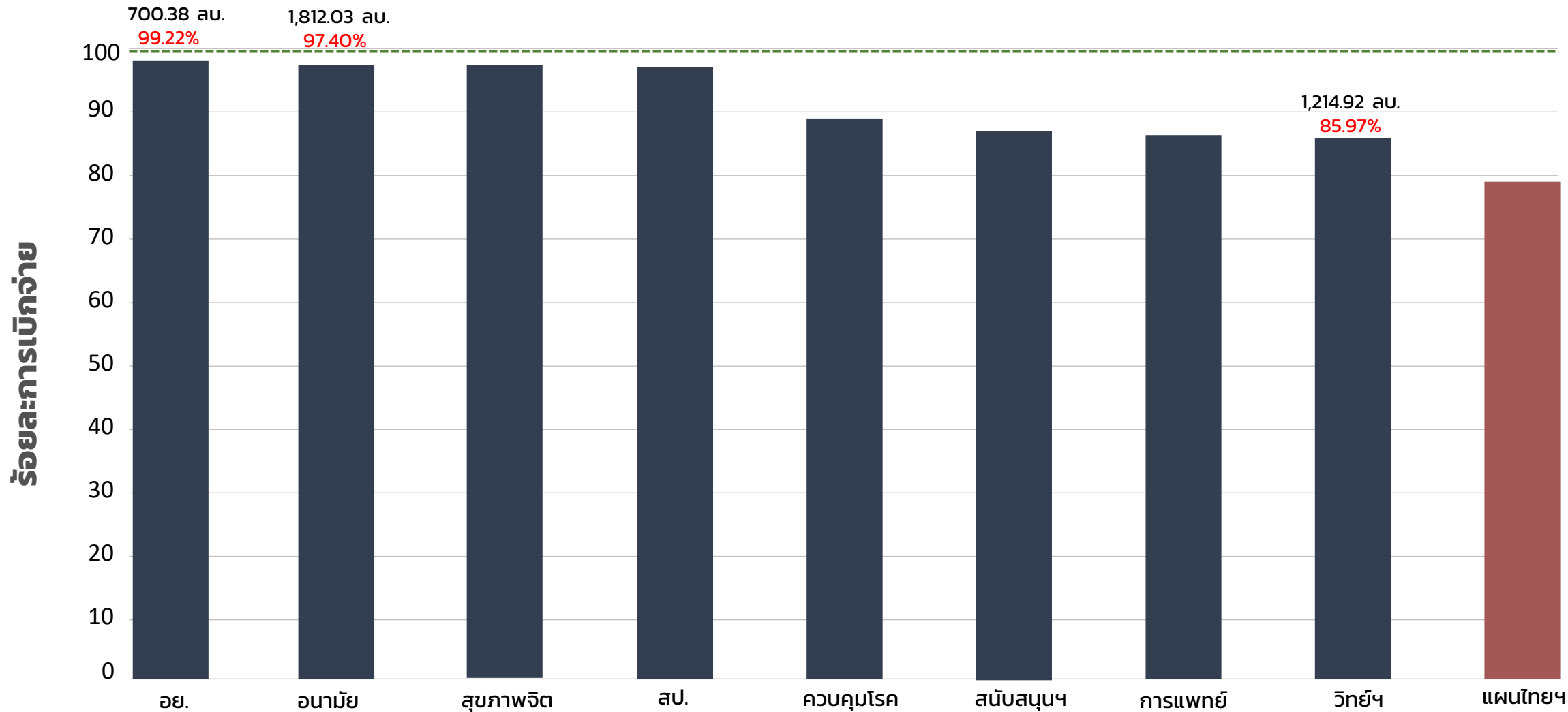
ข้อมูล ณ วันที่ 30 กันยายน 2564



*ข้อมูลจากกรมบัญชีกลาง

สรุปผลการเบิกจ่ายรวมรายการ ปีงบประมาณ พ.ศ. 2564

ข้อมูล ณ วันที่ 30 กันยายน 2564



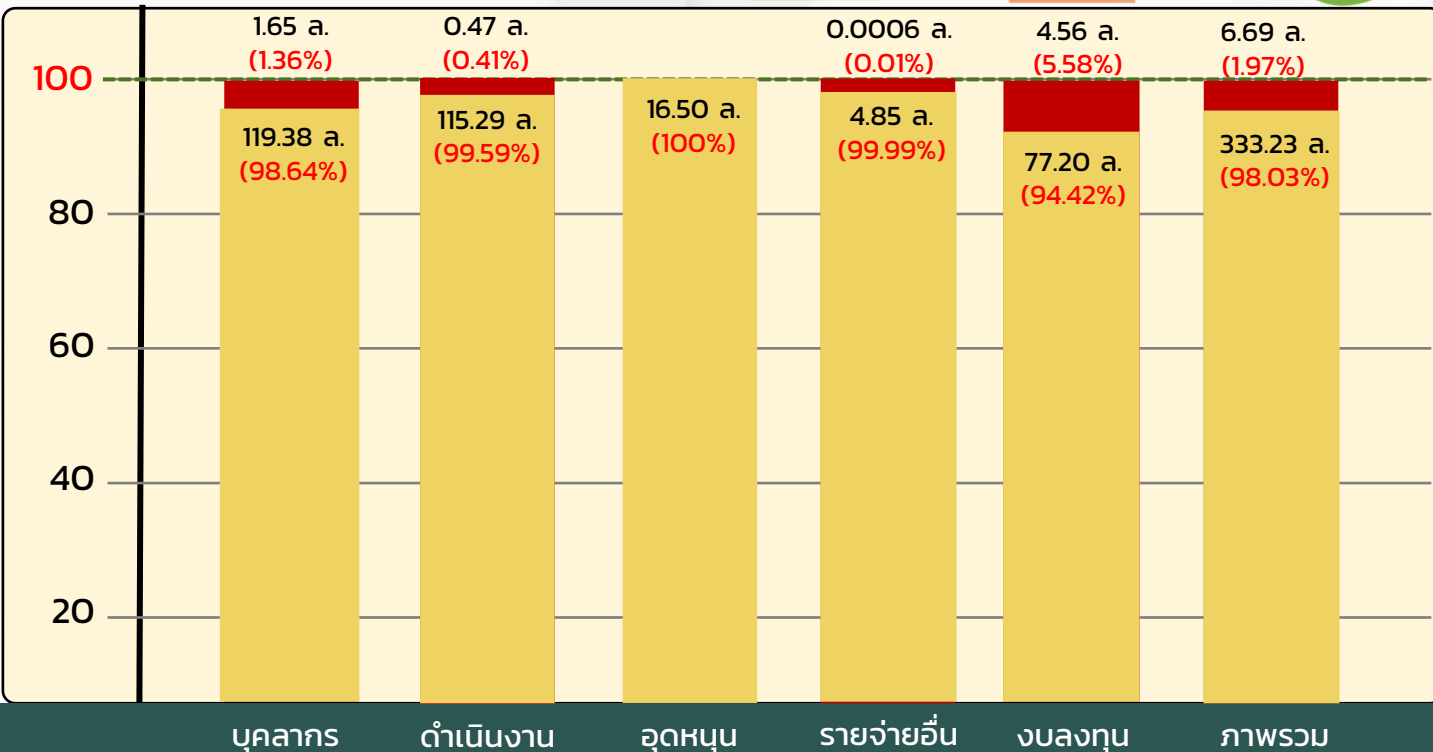
*ข้อมูลจากกรมบัญชีกลาง

ผลการใช้จ่ายงบประมาณภาพรวม ประจำปีงบประมาณ พ.ศ. 2564

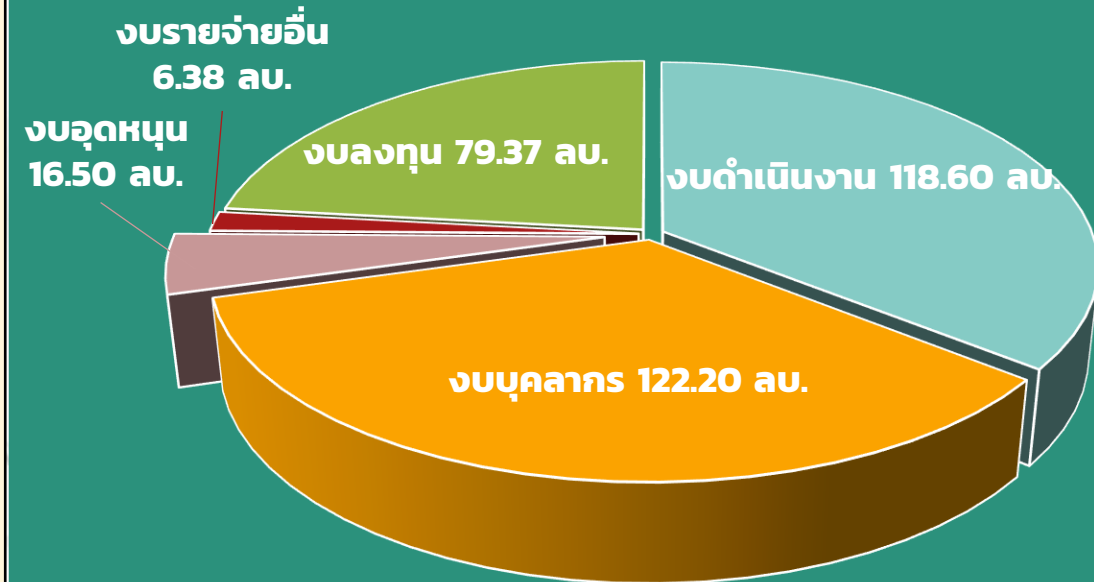
ข้อมูล ณ วันที่ 30 กันยายน 2564

■ เบิกจ่าย + ผูกพัน ■ คงเหลือ

ร้อยละการเบิกจ่าย



งบประมาณ จำนวน 343,053,600 บาท



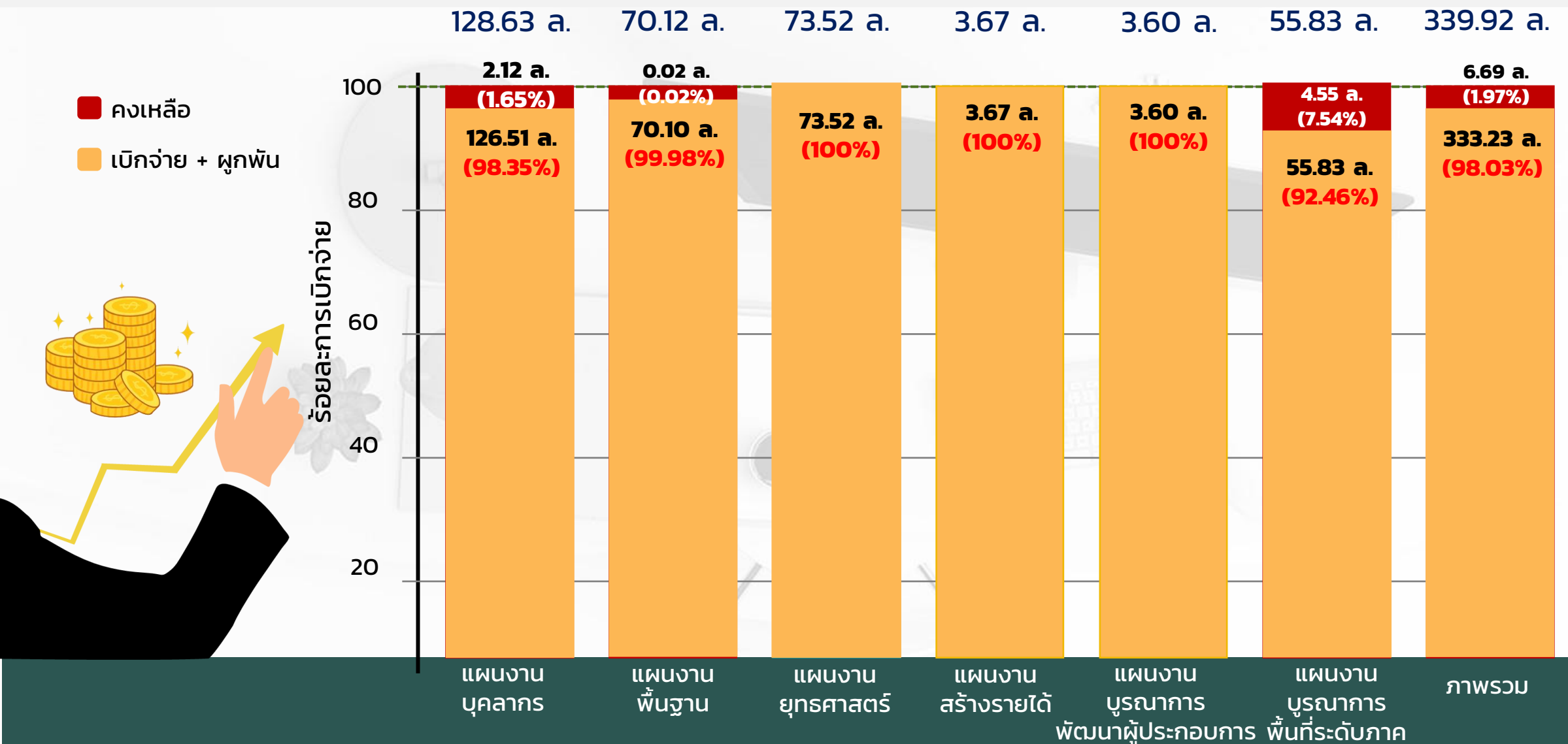
ผลการใช้จ่ายงบประมาณภาพรวมกรม ประจำปีงบประมาณ พ.ศ. 2564

ข้อมูล ณ วันที่ 30 กันยายน 2564

1	2	3	4	7	8	9	10	11=(7+9)	12	13 =(4-11)	14
งบรายจ่าย	งบประมาณตาม พรบ.	เพิ่ม/ลด	สุทธิ	เบิก		ผูกพัน		ผูกพัน+เบิก		คงเหลือ	
				เงิน	ร้อยละ	เงิน	ร้อยละ	เงิน	ร้อยละ	เงิน	ร้อยละ
บุคลากร	122,199,200.00	(1,161,200.00)	121,038,000.00	119,388,552.06	98.64	-	-	119,388,552.06	98.64	1,649,447.94	1.36
ดำเนินงาน	118,600,200.00	(2,837,806.49)	115,762,393.51	112,796,357.83	97.44	2,488,854.44	2.15	115,285,212.27	99.59	477,181.24	0.41
อุดหนุน	16,500,000.00	-	16,500,000.00	10,141,438.20	61.46	6,358,500.00	38.54	16,499,938.20	100.00	61.80	0.00
รายจ่ายอื่น	6,383,700.00	(1,525,079.94)	4,858,620.06	4,858,000.00	99.99	-	-	4,858,000.00	99.99	620.06	0.01
รายจ่ายประจำ	263,683,100.00	(5,524,086.43)	258,159,013.57	247,184,348.09	95.75	8,847,354.44	3.43	256,031,702.53	99.18	2,127,311.04	0.82
ลงทุน	79,370,500.00	2,392,786.43	81,763,286.43	21,725,757.63	26.57	55,472,579.80	67.85	77,198,337.43	94.42	4,564,949.00	5.58
รายจ่ายลงทุน	79,370,500.00	2,392,786.43	81,763,286.43	21,725,757.63	26.57	55,472,579.80	67.85	77,198,337.43	94.42	4,564,949.00	5.58
รวม	343,053,600.00	(3,131,300.00)	339,922,300.00	268,910,105.72	79.11	64,319,934.24	18.92	333,230,039.96	98.03	6,692,260.04	1.97

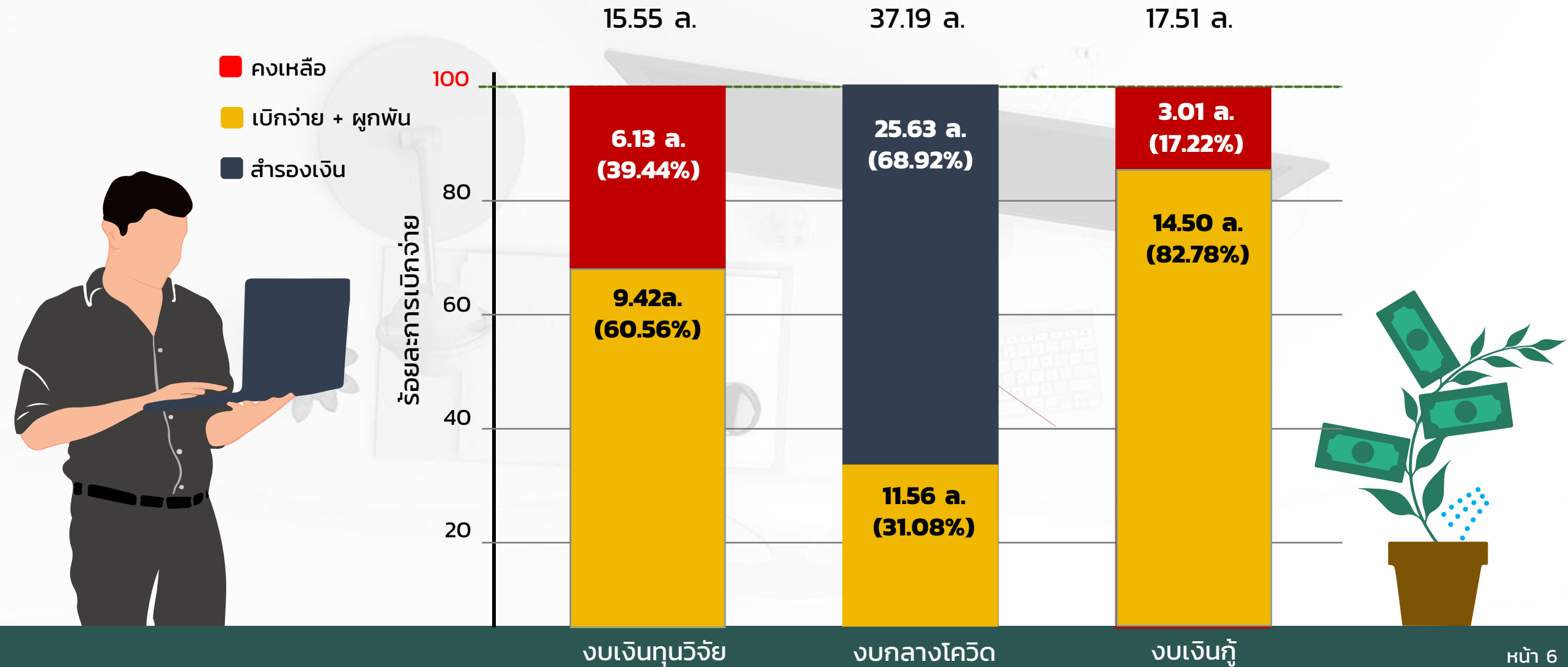
ผลการใช้จ่ายรายแผนงาน ประจำปีงบประมาณ พ.ศ. 2564

ข้อมูล ณ วันที่ 10 กันยายน 2564



ผลการใช้จ่ายงบอื่นๆ ประจำปีงบประมาณ พ.ศ. 2564 (งบเงินทุนวิจัย งบกลางโควิด และงบเงินกู้)

ข้อมูล ณ วันที่ 30 กันยายน 2564



เงินกันไว้เบิกเหลื่อมปี ประจำปีงบประมาณ พ.ศ. 2564

ข้อมูล ณ วันที่ 30 กันยายน 2564

ลำดับที่	หน่วยงาน	จำนวนเงินกัน						จำนวนเงินกันทั้งสิ้น
		เงินงบประมาณ				เงินนอกงบประมาณ	งบกลางโควิด	
		งบดำเนินงาน	งบอุดหนุน	งบลงทุน	รวม	ทุนวิจัย	ดำเนินงาน	
1	สลก.	240,073.00	-	3,010,215.50	3,250,288.50	-	-	3,250,288.50
2	สพท.	-	-	469,992.90	469,992.90	-	-	469,992.90
3	กคพ.	390,000.00	-	-	390,000.00	90,000.00	-	480,000.00
4	กยส.	-	-	364,891.40	364,891.40	-	-	364,891.40
5	กวม.	1,840,000.00	6,358,500.00	-	8,198,500.00	-	-	8,198,500.00
6	กสศ.	-	-	-	-	61,200.00	-	61,200.00
7	รพ.พท.	-	-	-	-	199,600.00	152,960.00	352,560.00
8	สวจ.	-	-	-	-	704,500.00	-	704,500.00
รวมทั้งสิ้น		2,470,073.00	6,358,500.00	3,845,099.80	12,673,672.80	1,055,300.00	152,960.00	13,881,932.80



Thank You