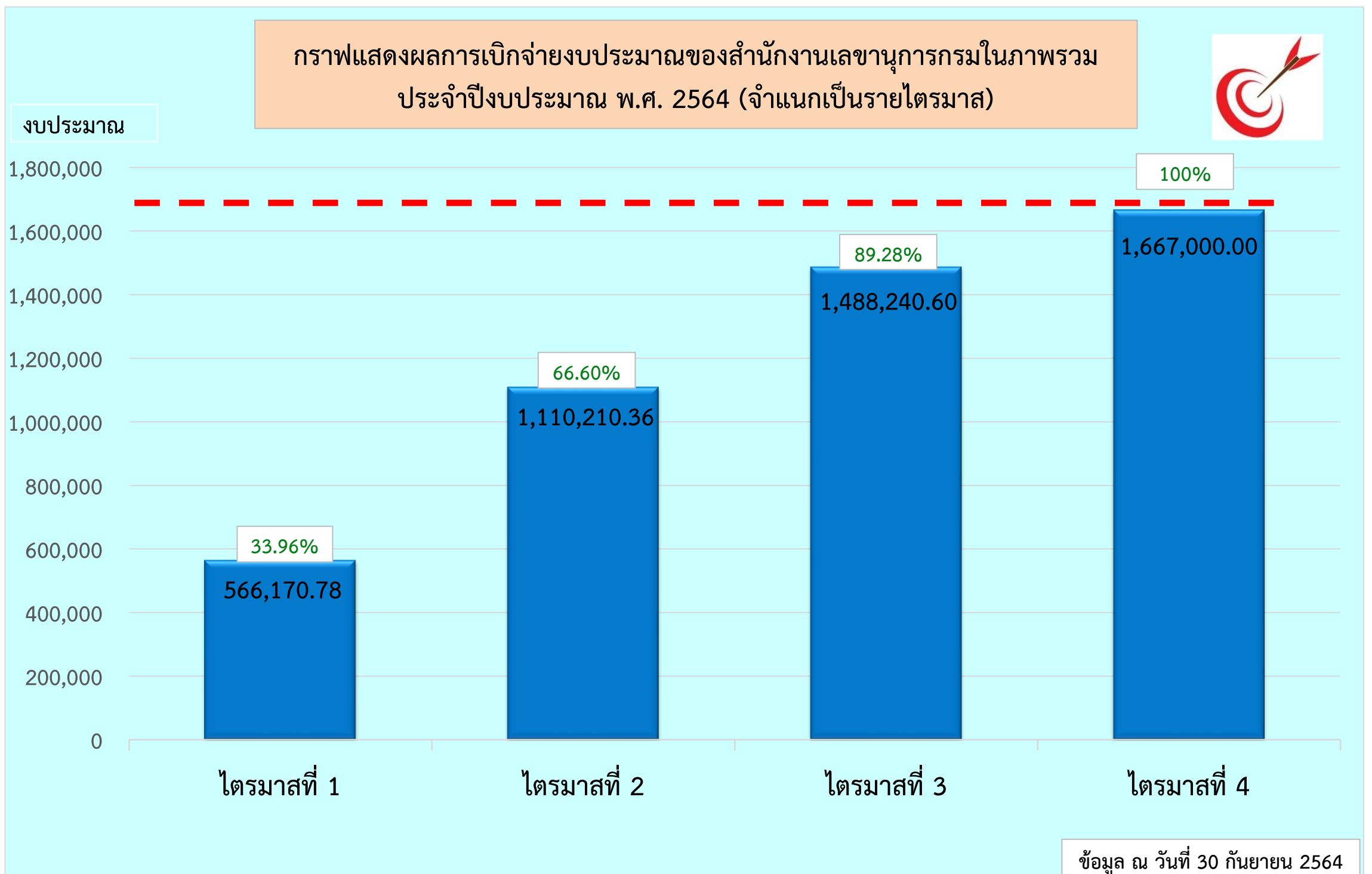
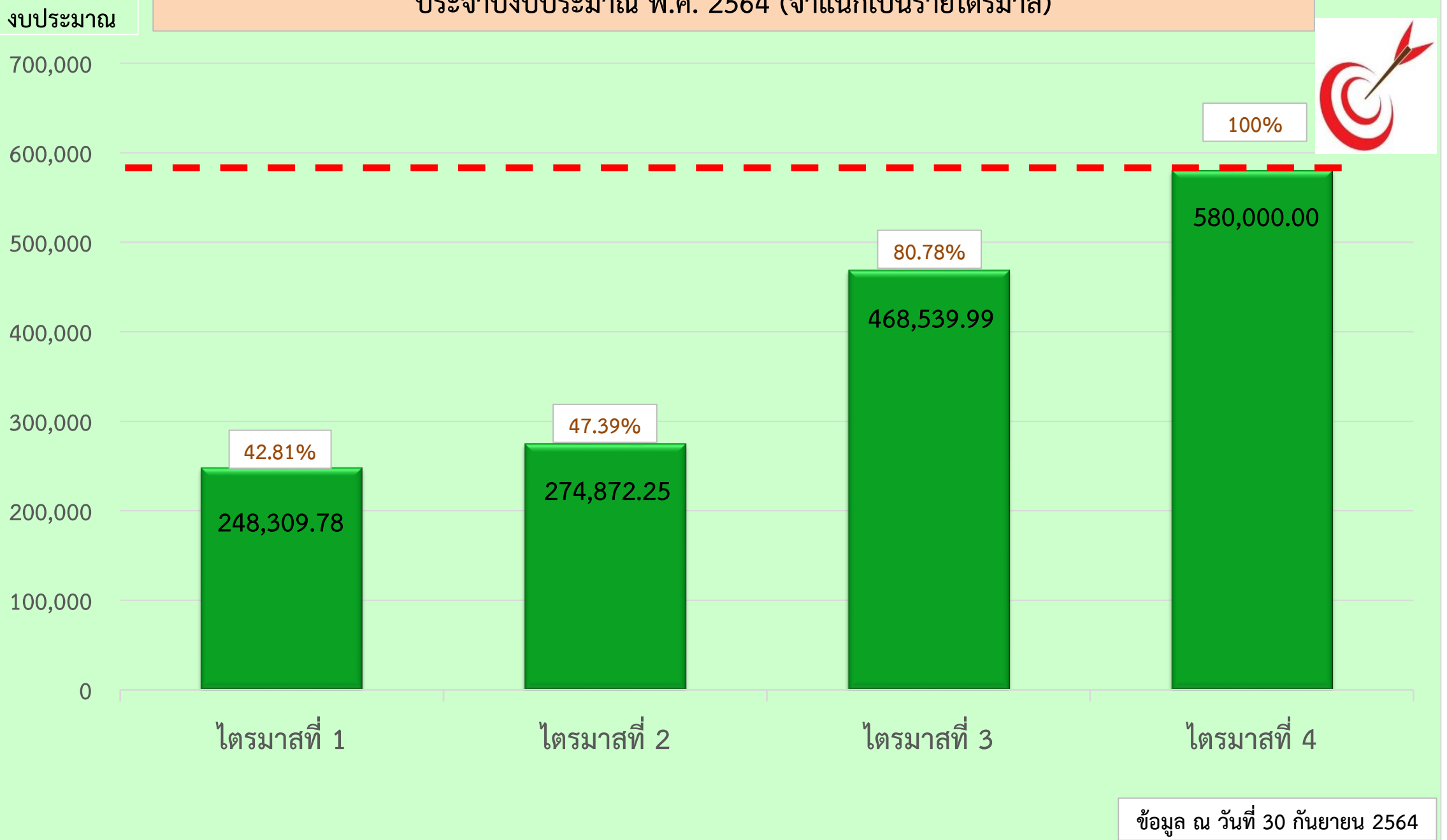


ข้อมูลผลการเบิกจ่ายงบประมาณรายจ่ายประจำ (Fixed cost) และงบประมาณโครงการของสำนักงานเลขาธิการกรม  
ประจำปีงบประมาณ พ.ศ. 2564  
รวมวงเงิน 1,667,000.- บาท

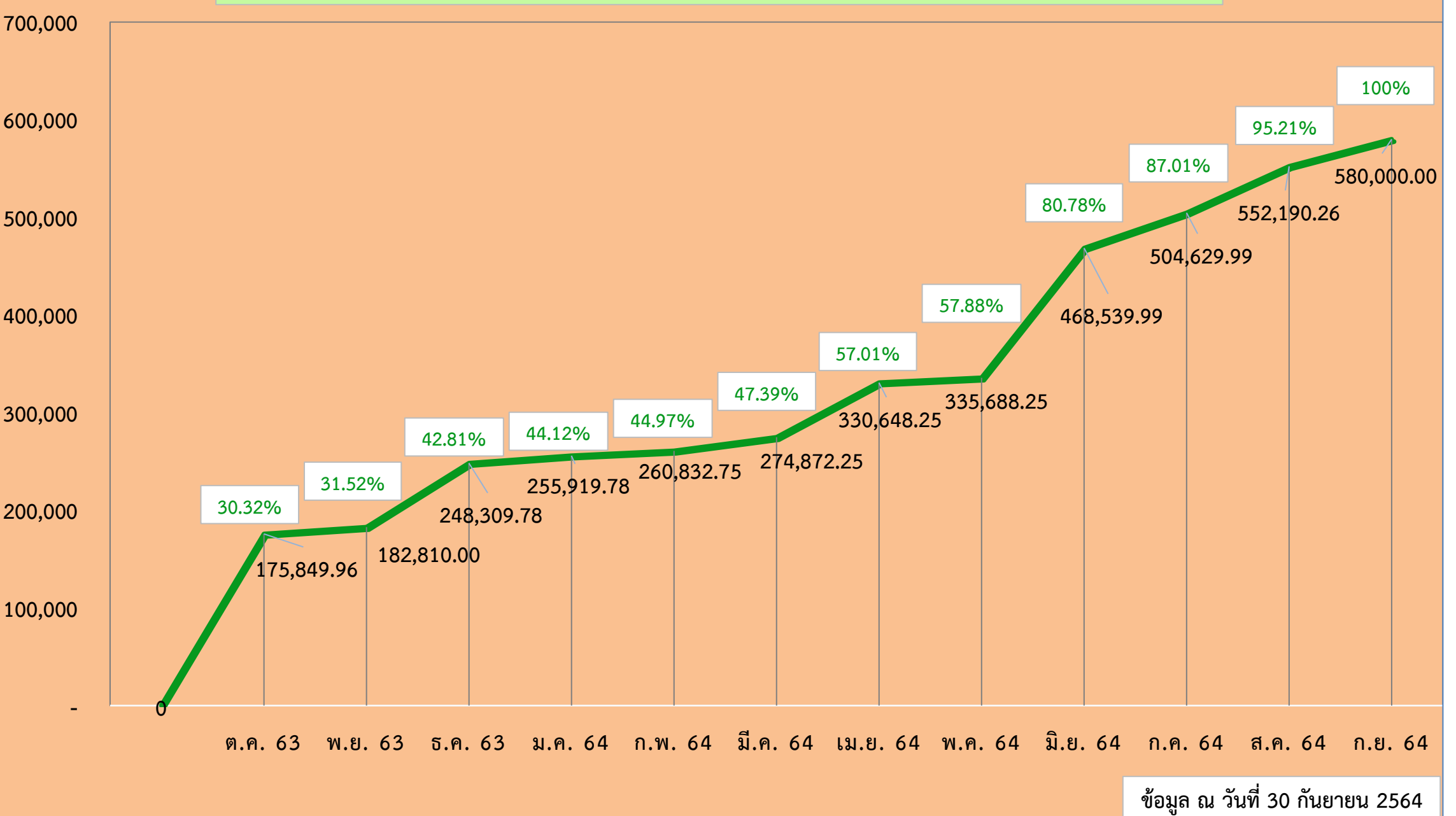
ไตรมาส	ประจำเดือน	งบ Fixed Cost (ทั้งปี 580,000.-)				งบประมาณโครงการ (ทั้งปี 1,087,000.-)				รวมทั้งสิ้น (ทั้งปี 1,667,000.-)	
		จำนวน	ร้อยละ	จำนวน	ร้อยละ	จำนวน	ร้อยละ	จำนวน	ร้อยละ	จำนวน	ร้อยละ
1	ต.ค.-63	175,849.96	30.32	248,309.78	42.81	-	-	317,861.00	29.24	566,170.78	33.96
	พ.ย.-63	182,810.00	31.52			56,991.00	5.24				
	ธ.ค.-63	248,309.78	42.81			317,861.00	29.24				
2	ม.ค.-64	255,919.78	44.12	274,872.25	47.39	662,737.86	60.97	835,338.11	76.85	1,110,210.36	66.60
	ก.พ.-64	260,832.75	44.97			676,412.86	62.23				
	มี.ค.-64	274,872.25	47.39			835,338.11	76.85				
3	เม.ย.-64	330,648.25	57.01	468,539.99	80.78	974,950.25	89.69	1,019,700.61	93.81	1,488,240.60	89.28
	พ.ค.-64	335,688.25	57.88			1,010,063.61	92.92				
	มิ.ย.-64	468,539.99	80.78			1,019,700.61	93.81				
4	ก.ค.-64	504,629.99	87.01	580,000.00	100	1,039,220.61	95.60	1,087,000.00	100	1,667,000.00	100
	ส.ค.-64	552,190.26	95.21			1,072,860.94	98.70				
	ก.ย.-64	580,000.00	100			1,087,000.00	100				



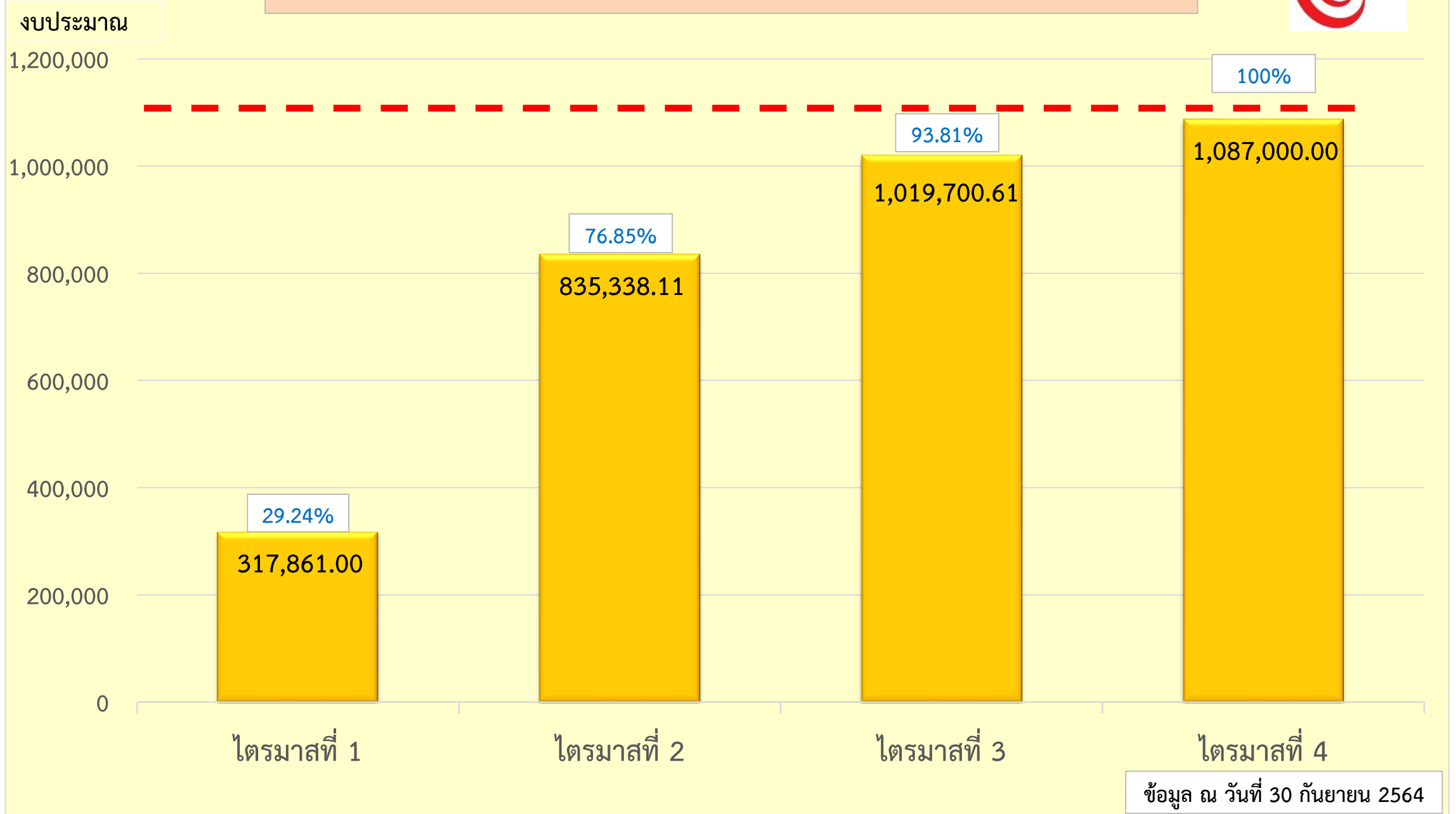
กราฟแสดงผลการเบิกจ่ายงบประมาณรายจ่ายประจำ (FIXED COST) ของสำนักงานเลขาธิการกรม  
ประจำปีงบประมาณ พ.ศ. 2564 (จำแนกเป็นรายไตรมาส)



กราฟแสดงผลการเบิกจ่ายงบประมาณ (FIXED COST) ของสำนักงานเลขาธิการกรม  
ประจำปีงบประมาณ พ.ศ. 2564 (จำแนกเป็นรายเดือน)



กราฟแสดงผลการเบิกจ่ายงบประมาณโครงการของสำนักงานเลขาธิการกรม  
ประจำปีงบประมาณ พ.ศ. 2564 (จำแนกเป็นรายไตรมาส)



กราฟแสดงผลการเบิกจ่ายงบประมาณโครงการของสำนักงานเลขาธิการกรม  
ประจำปีงบประมาณ พ.ศ. 2564 (จำแนกเป็นรายเดือน)

